

Toalleros



## Toalleros > Dino 800

Fabricados con materiales de **alta calidad** y un diseño elegante, los toalleros KALT integran **funcionalidad y estética**, adaptándose a cualquier estilo de baño.

- Material: **Acero** de alta durabilidad.
- Acabados: Disponible en blanco mate, negro mate y cromado.
- 800x500 mm (6,6 kg)
- Incluye soporte de pared, purgador, tapón y tornillos.

**DINO**  
< 800 NM >




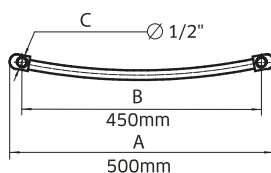
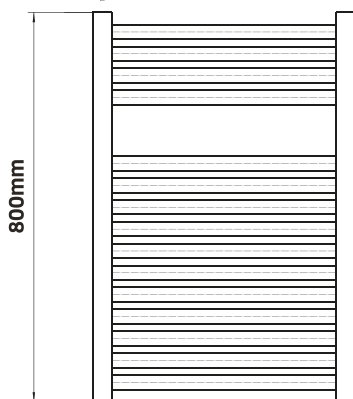
**DINO**  
< 800 BM >



**DINO**  
< 800 C >



## Toalleros > DATOS TÉCNICOS



### CARACTERÍSTICAS TÉCNICAS

|                          |          | 800    | 1200    |
|--------------------------|----------|--------|---------|
| A   Entre ejes           | mm       | 450    | 450     |
| B   Ancho (1 Elemento)   | mm       | 500    | 500     |
| C   Altura Total         | mm       | 800    | 1200    |
| D   Diámetro de conexión | Pulgadas | 1/2    | 1/2     |
| Peso                     | Kg       | 6,6 Kg | 9,60 Kg |
| País de fabricación      |          | China  | China   |

## Toalleros > Dino 1200

Proporcionan un **calor uniforme y constante**, contribuyen a la eficiencia energética del hogar.

- Material: **Acero** de alta durabilidad.
- Acabados: Disponible en blanco mate, negro mate y cromado.
- 1200x500 mm (9,6 kg)
- Incluye soporte de pared, purgador, tapón y tornillos.

### DINO

< 1200 C >



### DINO

< 1200 NM >



### DINO

< 1200 BM >



KALIT





CALDERAS • RADIADORES • PISO RADIANTE • AIRE ACONDICIONADO



11 5365 8759

📞 54911 5388 9658

info@vreme.com.ar | vreme.com.ar

📱 / vremeclimatizacion